



ИЗВЕШТАЈ
ЗА ФИНАНСИСКОТО РАБОТЕЊЕ НА ЗЕЛС
за период од 01.01-31.12.2017 година

Скопје, март 2018 година

Состојба на средствата и обврските на ден 31-12-2017 година

СРЕДСТВА	2017	2016
Градежни објекти, опрема , возила	46.423.903,00	51.274.601,00
Тековни средства		
Побарувања од купувачи	48.888.828,00	43.757.092,00
Други побарувања	2.616,00	886,00
Останати средства и АВР	8.396,00	12.101,00
Парични средства	67.826.995,00	67.630.478,00
Останати вложувања	7.000.000,00	7.000.000,00
ВКУПНО СРЕДСТВА	170.150.738,00	169.675.158,00
ОБВРСКИ И ДЕЛОВЕН ФОНД		
Деловен фонд	46.423.903,00	51.274.601,00
Нераспределен дел од вишокот на приходите – добивката	74.276.334,00	69.440.016,00
Нето добивка	395.353,00	4.836.318,00
Тековни обврски		
Обврски кон добавувачи	380.542,00	525.616,00
Други краткорочни обврски	33.604,00	188.155,00
ПВР	48.641.002,00	43.410.452,00
ВКУПНО ОБВРСКИ И ДЕЛОВЕН ФОНД	170.150.738,00	169.675.158,00

Биланс на приходи и расходи за период од 01-01 до 31-12-2017 година

	2017	2016
А. ПРИХОДИ		
Приходи од членарина ,		
Закуп и услуги	14.161.068,00	20.241.272,00
Приходи од донации	2.151.650,00	5.152.348,00
Приходи од камати и курсни разлики	119.433,00	488.339,00
ВКУПНО ПРИХОДИ	16.432.151,00	25.881.959,00
Б. РАСХОДИ		
Материјални расходи , енергија и услуги	4.727.248,00	4.752.669,00
Трошоци за собрание, конференции, Семинари и обуки	280.880,00	1.136.211,00
Трошоци за дизајн , печатење	338.360,00	742.181,00
Трошоци за интелектуални услуги, Надокнада за елборати, ревизори, Експерти, услуги од СЈН	278.796,00	652.872,00
Трошоци за меѓународна соработка , членување во меѓународни организации,	543.574,00	821.011,00
Набавка на опрема и софтвер	118.345,00	470.122,00
Трошоци за вработени	8.849.731,00	10.448.028,00
Даноци кои независат од резултатот, Негативни курсни разлики , Административни такси	574.182,00	252.669,00
ВКУПНО ТРОШОЦИ	15.711.116,00	19.275.763,00
Остварен вишок на приходи	721.035,00	6.606.196,00

Финансиските извештаи се составени во согласност со Законот за сметководство на непрофитни организации, Правилникот за сметководството на непрофитните организации и Меѓународните сметководствени стандарди .

Основни средства

Основните средства во текот на годината се евидентираат по набавна вредност, а се ревалоризираат со пропишаниот коефициент на пораст на цените на индустриските производи. Ревалоризацијата на материјалните и нематеријалните средства , односно нивната набавна вредност и исправката на вредноста, во 2017 година е извршена со коефициентот на ревалоризација кој изнесува 0,014, а новонабавените основни средства во текот на годината, се ревалоризирани со месечниот позитивен коефициентот.

Амортизацијата се пресметува по стапки пропишани со закон , за секое поединечно основно средство.

Намалувањето на вредноста на билансната позиција основни средства во 2017 година во однос на 2016 година, и покрај ефектот од ревалоризацијата, се должи на губење на вредноста заради законски пресметаната амортизација на основните средства, која во 2017 година изнесува 5.611.075,00 денари.

Тековни средства

Побарувања од купувачи

Побарувањата од купувачи се однесуваат на побарување по основ на ненаплатена членарина , како и други побарувања од страна на општините, во износ 48.888.828,00 денари. Побарувањата по основ на членарина за тековната 2017 година, како и за изминатите години, изнесуваат 47.178.342,00 денари. Останатите побарувањата, потекнуваат од изминатите години и се однесуваат на побарувања за одржани обуки и организирање на Зелс Експо. Побарувањата кои произлегуваат од закуп на деловен, заклучно со 31 декември 2017 година изнесуваат 710.523,00 денари.

На билансната позиција активни временски разграничувања се евидентирани обврските спрема добавувачи кои не се платени до 31 јануари 2017 година и истите изнесуваат 8.396,00 денари.

Парични средства

Паричните средства вклучуваат готовина во благајна и парични средства на сметките во комерцијалните банки. Паричните средства во странска валута се искажуваат по курс на Народна банка на денот на билансирањето .

Трансакциите направени во странски средства за плаќање , се пресметуваат во денари на денот на настанот . Курсните разлики настанати во текот на годината се искажуваат во билансот на успех како приходи и расходи .

Останати вложувања

Краткорочните финансиски вложувања се состојат од орочен денарски депозит во домашни комерцијални банки во износ од 7.000.000,00 денари.

Извори на средства

Обврските спрема добавувачи во износ од 380.542,00 денари, претставуваат обврски кое се платени во јануари 2018 година, со исклучок на обврската во износ од 8.396,00 денари. На билансната позиција други краткорочни обврски се евидентирани обврските по данок на добивка за 2017 година во износ од 29.436,00 денари и данок на додадена вредност за четвртото тримесечие од 2017 година, во износ од 4.168,00 денари, кои се платени во 2018 година, согласно рокот за плаќање на обврската.

Пасивните временски разграничувања претставуваат одложени приходи како резултат на настанатите побарувања по основ на членарина, закупнина и обуки кои не се наплатени до 31 јануари 2018 година и истите изнесуваат 48.641.002,00 денари.

Деловниот фонд е траен извор на средствата и соодветствува со износот на основните средства. Вишокот на непотрошените средства од изминатите години, а кои се наменети за извршување на активностите согласно стратешкиот план за ЗЕЛС, се евидентирани на билансната позиција нераспределен дел од вишокот на приходите (добивка) и истите изнесуваат 74.276.334,00 денари.

Приходи и расходи

Признавањето на приходите и расходите на непрофитните организации и здруженија се спроведува според сметководственото начело на модифицирано настанување на деловните промени. Сметководственото начело на модифицирано настанување на деловните промени значи приходите и расходите да се признаваат во пресметковниот период според критериумот на мерливост и расположивост.

Во периодот од 01.01-31.12.2017 година ЗЕЛС ги оствари следните финансиски резултати :

1. Остварени приходи	16.432.151,00
2. Остварени расходи	15.711.116,00
3. Остварен вишок на приходи	721.035,00
4. Остварени вишок на приходи –нето	395.353,00

Остварениот вишок на приходи се пренесува во идната година и ќе служи за финансирање на планираните активности.

ЗЕЛС на РМ своите активности ги финансира од членарина , сопствени приходи и донации. Приходите по основ на членарина се наплаќаат од општините, а се пресметуваат врз основа на бројот на жители по општини. Приходите од извршени услуги се однесуваат на приходи од консултантски услуги, приходи од ЗЕЛС Тренинг центарот и приходи од закуп на деловен простор. Приходите од донации се наменски средства за однапред договорени активности .

Активностите на ЗЕЛС кои се одвиваа во текот на 2017 година, се финансирани од следниве извори:

- членарини од општините,
- приходи од извршени услуги,
- приходи од консултантски услуги
- донации

Приходите од членарина во 2017 година изнесуваат 9.942.000,00 денари што претставува 59,13% од наплатената членарина во 2016 година. Наплатената членарина која се однесува за 2017 година изнесува 6.831.815,00 денари и претставува 42,22% од вкупната годишна членарина. За надминување на состојбата со наплата на членарината, ЗЕЛС продолжува со активностите за пораст на наплатата преку дадената можност за плаќање на заостанатиот долг на рати. Во текот на 2017 година , уште 7 општини имаат потпишано нови спогодби за отплата на рати на долгот по основ на членарина. Вкупниот износ на членарина опфатен со спогодба за отплата на рати изнесува 25.358.528,00 денари.

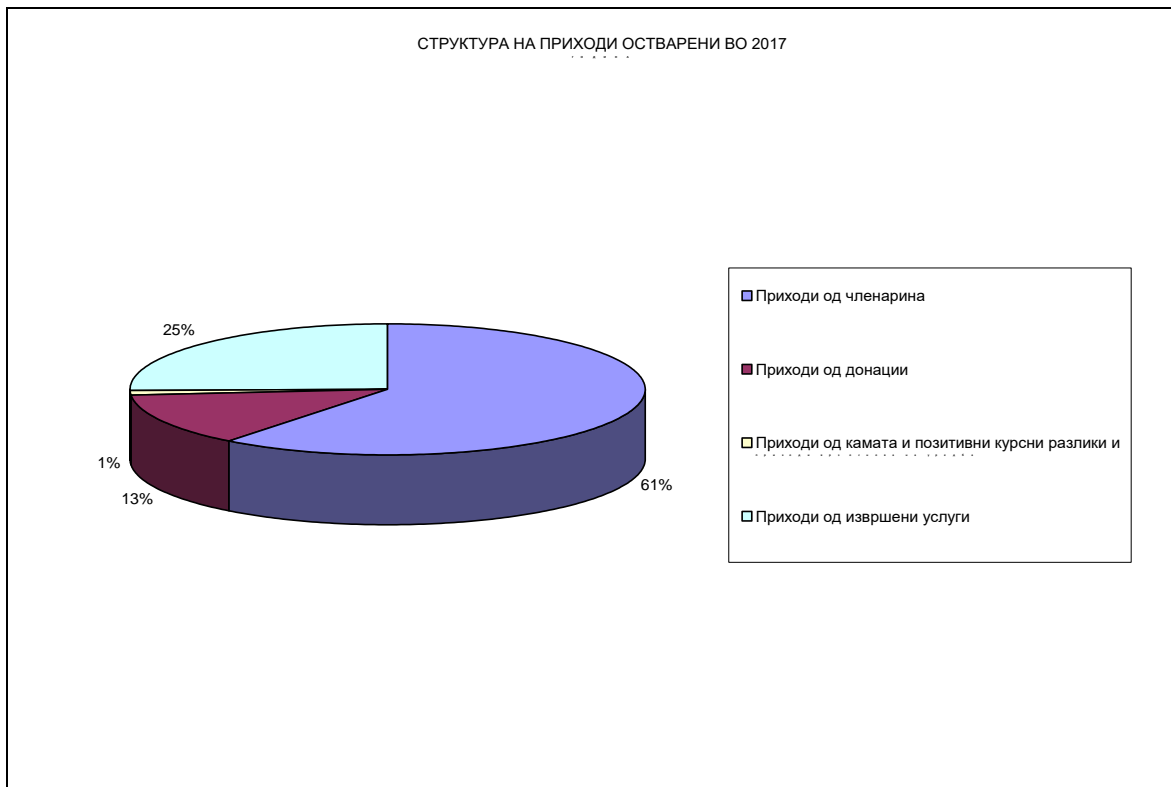
Приходите од извршени услуги и издавање под закуп на деловен простор, наплатени во 2017 година, изнесуваат 4.141.068,00 денари, што претставува зголемување од 20,82% во однос на 2016 година. Дел од овие приходи во износ од 1.342.699,00 денари, претставуваат приходи од минати години по основ на закуп на деловен простор, а кои се наплатени во 2017 година. За користење на информацискиот систем е – одобрение за градба, со кој управува ЗЕЛС, остварен е приход во износ од 2.288.235,00 денари. Дел во износ од

165.510,00 денари е приход остварен од консултански услуги за електронските системи, кои успешно работат во Македонија. Консултанските услуги беа платени од РЦЦ, регионалниот совет за соработка. Останатиот дел од приходите се остварени од услуги во Зелс тренинг центарот.

Во извештајниот период приходите од камати продолжуваат да се намалуваат, а заради трендот на намалување на каматите на депозитите во банкарскиот сектор. Приходите од курсни разлики исто така се намалени во споредба со 2016 година. Во 2017 година ЗЕЛС оствари приходи во износ од 78.000,00 денари, врз основа на Уредба за тековно одржување на софтверска апликација.

ОСТВАРЕНИ ПРИХОДИ Структура на приходите остварени во 2017 година

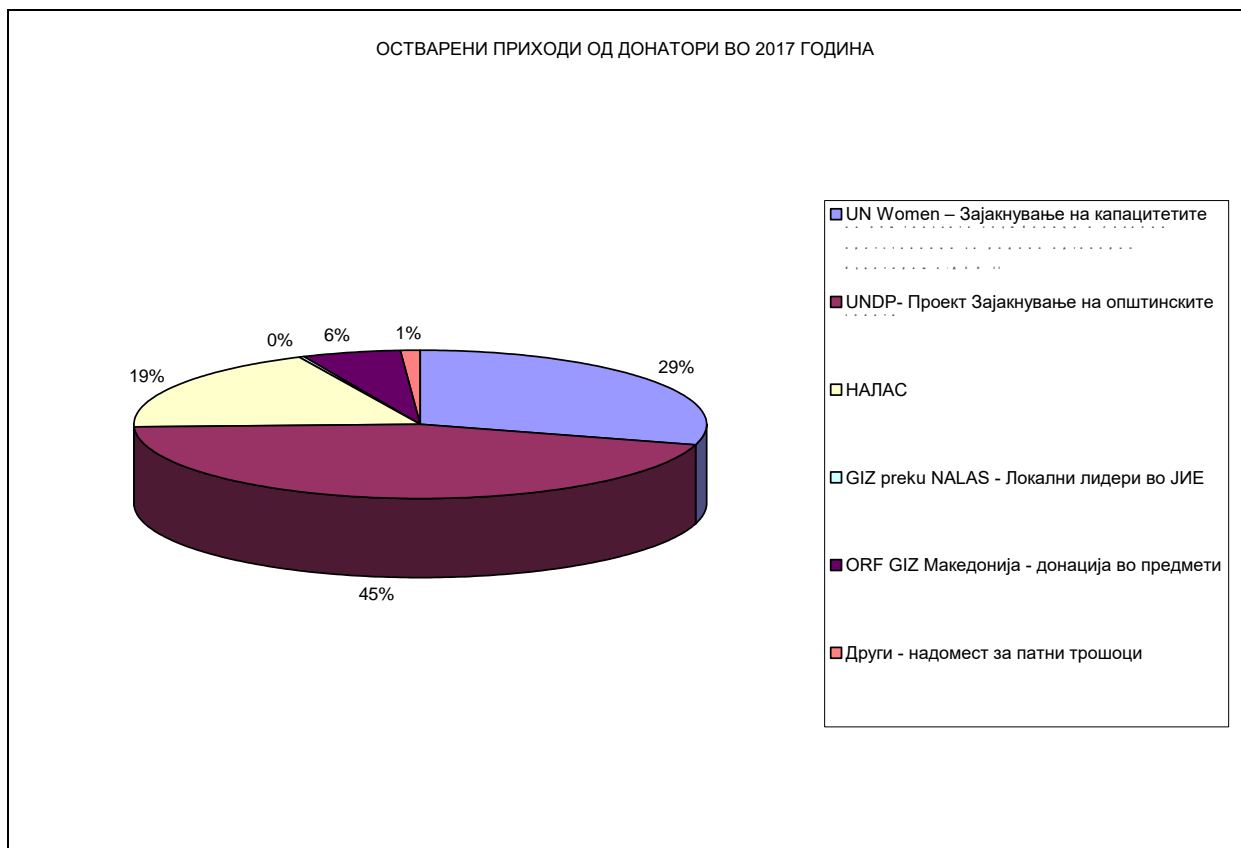
Приходи според извори	денари	Учество во вкупни приходи во %
Приходи од членарина	9,942,000.00	60.50
Приходи од донации	2,151,650.00	13.09
Приходи од камата и позитивни курсни разлики и приходи врз основа на уредба	197,433.00	1.20
Приходи од извршени услуги	4,141,068.00	25.20
Вкупно	16,432,151.00	100.00



Приходите од донаторите се наменски средства добиени за однапред договорени активности кои вработените во ЗЕЛС, заедно со своите членки, успешно ги реализираа и во изминатава година.

ОСТВАРЕНИ ПРИХОДИ ОД ДОНАТОРИ ВО 2017 ГОДИНА

ДОНАТОР	денари	Учество во вкупни приходи во %
UN Women – Зајакнување на капацитетите на општинските службеници и локални претставници за родово одговорно буџетирање-ДЕЛ II	632,800.00	29.41
UNDP- Проект Зајакнување на општинските совети	966,473.00	44.92
НАЛАС	400,758.00	18.63
GIZ преку NALAS - Локални лидери во ЈИЕ	5,412.00	0.25
ORF GIZ Македонија - донација во предмети	124,941.00	5.81
Други - надомест за патни трошоци	21,266.00	0.99
Вкупно	2,151,650.00	100.00



Во првата половина на 2017 година беше потпишан нов договор за продолжување на проектот UN Women – Зајакнување на капацитетите на општинските службеници и локални претставници за родово одговорно буџетирање. Целта на проектот е подигнување

на прашањето на родовата политика на повисоко ниво, во насока на применување на принципите на родовата еднаквост и родово одговорно распределување на средствата во буџетот. Овој проект е поддржан од UN Women – Канцеларија во Скопје, а вкупниот буџет на проектот изнесува 2.311.000,00 денари.

Проектот Зајакнување на општинските совети, започна да се реализира во октомври 2016 година. Проектот е поддржан од UNDP- Канцеларија во Скопје. Времетраењето на проектот е до јуни 2020 година, а вкупниот буџет изнесува 54.000,00 долари.

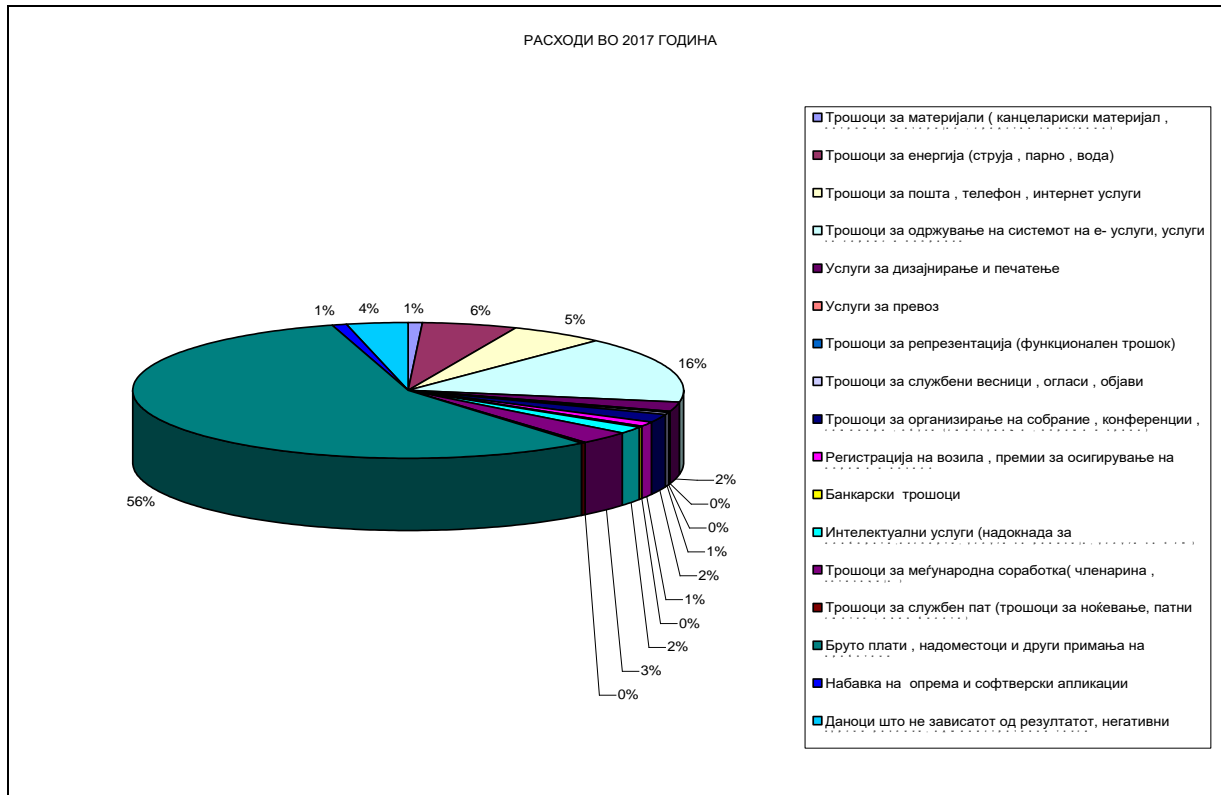
И во 2017 година ЗЕЛС продолжи со активностите за размена на искуства помеѓу асоцијациите во Југоисточна Европа. Проектот е поддржан од НАЛАС. Годишниот буџет изнесува 6.000,00 евра.

Во 2017 година, ЗЕЛС оствари вкупен приход во износ од **16.432.151,00** денари, што претставува намалување од 36.5% во споредба со 2016 година. Од вкупниот приход надоместени се расходите за работењето во износ од **15.711.116,00** денари. Вкупните расходи се намалени за 18,5% во споредба со минатата година. Ваквото намалување на вкупниот приход и вкупните расходи од работењето се должи на намалената активност на ЗЕЛС во година на локални избори, чие спроведување, заради политичката состојба, се продолжи до четвртото тримесечие од годината. Дополнително, вкупната активност беше намалена заради завршување на поголемите проекти кои беа финансирани од странски донаторите.

РАСХОДИ ВО 2017 ГОДИНА

РАСХОДИ	денари	Учество во вкупни расходи во %
Трошоци за материјали (канцелариски материјал, потрошен материјал, средства за хигиена)	121.971,00	0,78
Трошоци за енергија (струја, парно, вода)	900.282,00	5,73
Трошоци за пошта, телефон, интернет услуги	842.540,00	5,36
Трошоци за одржување на системот на е-услуги, услуги за сервис и поправки	2.498.590,00	15,90
Услуги за дизајнирање и печатење	338.360,00	2,15
Услуги за превоз	37.672,00	0,24
Трошоци за репрезентација (функционален трошок)	3.144,00	0,02
Трошоци за службени весници, огласи, објави	121.463,00	0,77
Трошоци за организирање на собрание, конференции, семинари, обуки (сместување, опрема и храна)	280.880,00	1,79
Регистрација на возила, премии за осигурување на опрема и возила	173.595,00	1,10
Банкарски трошоци	27.991,00	0,18
Интелектуални услуги (надокнада за елаборати, експерти, услуги за ревизија, услуги за СЈН)	278.796,00	1,77
Трошоци за меѓународна соработка (членарина, котизација)	478.099,00	3,04

Трошоци за службен пат (трошоци за ноќевање, патни сметки, авио билети)	65.475,00	0,42
Бруто плати, надоместоци и други примања на вработени	8.849.731,00	56,33
Набавка на опрема и софтверски апликации	118.345,00	0,75
Даноци што не зависат од резултатот, негативни курсни разлики, административни такси	574.182,00	3,65
ВКУПНО РАСХОДИ	15.711.116,00	100,00



Трошоците за материјали, енергија и услуги се направени за нормално извршување на активностите предвидени со акцискиот план на ЗЕЛС за 2017 година. Иако номинално овие трошоци се незначително намалени во споредба со 2016 година, нивното учество во вкупните трошоци е зголемено и тие претставуваат 30,09% од вкупно направените трошоци. Во рамките на оваа група на трошоци, зголемување од 20,26% бележат трошоците за одржување на системот на е-услуги и трошоците за интернет, кои се зголемени за 9,23% во однос на минатата година. Останатите трошоци од оваа група покажуваат намалување во споредба со 2016 година.

Трошоците за дизајн и печатење на извештаи и ЗЕЛС гласило, во 2017 година се значително намалени во споредба со 2016 година и истите изнесуваат 338.360,00 денари. Намалувањето се должи пред сè на помалиот број на изданија во 2017 година.

Трошоците за организирање на Годишно собрание на ЗЕЛС, за одржани конференции, семинари и обуки, во 2017 година изнесуваат 280.880,00 денари и зафаќаат 1,79% од вкупните трошоци. Овие трошоци се значително намалени во споредба со 2016 година и заради намалениот број на настани организирани за реализирање на проектни активности.

Трошоците за интелектуални услуги зафаќаат 1,77% од вкупно направените трошоци во 2017 година. Во рамките на овие услуги значајна ставка претставуваат трошоците направени за изготвување на ревизорски извештај како трошоците за стручно мислење добиени од советот за јавни набавки.

Трошоците за меѓународна соработка опфаќаат трошоци околу членувањето на ЗЕЛС во меѓународни здруженија, како и трошоци за службени патувања во странство, заради учество на меѓународни конференции и тоа трошоци за авиобилети и за хотелско сместување и дневници за службен пат. Трошоците за меѓународна соработка, што претставуваат членување во меѓународни здруженија, се зголемени за 14,73% во однос на минатата година.

Трошоците за службен пат во странство, во кои влегуваат трошоци за авио билети и трошоци по патна сметка во 2017 година изнесуваат 65.475,00 денари. Тие претставуваат 16.19% во однос на остварените во 2016 година. Дел од овие трошоци се покриени со донации од организаторот како дел од проектната активност.

Негативните курсни разлики претставуваат 3,65% од вкупните расходи и се повисоки за 127,25% во споредба со минатата година.

Во текот на 2017 година се добиени основни средства, плутани табли за обавување на обука за потребите на Зелс тренинг центарот и претставуваат во целост донирани средства. Нивната набавната вредност изнесува 118.345,00 денари.

Вработени и бруто плати

Во текот на 2017 година, бројот на вработени во ЗЕЛС се намали за две лица и според состојбата на крајот на месецот, на 31 декември 2017 година бројот на вработени во ЗЕЛС изнесува 14 лица.

Во анализираниот период вкупниот износ на бруто плати на вработените, надоместоци и други лични примања, изнесува 8.849.731,00 денари. Од овој износ 968.379,00 денари или 11,19% се обезбедени од средствата добиени за реализирање на проектните активности и тоа:

НАЛАС	4,61%
Проект UN Women	6,58%

ПРИХОДИ	Планирано во 2017 година	Реализирано во 2017 година	%
Вишок на приходи од минатата година	5,774,240.00	0.00	0.00
Приходи од членарина	16,169,760.00	9,942,000.00	61.49
Приходи од донации	792,000.00	2,151,650.00	271.67
Приходи од извршени услуги	1,314,000.00	4,141,068.00	315.15
Приходи од камата , курсни разлики и приходи врз основа на уредба	100,000.00	197,433.00	197.43
ВКУПНО ПРИХОДИ	24,150,000.00	16,432,151.00	68.04
РАСХОДИ	Планирано во 2017 година	Реализирано во 2017 година	%
Трошоци за материјали (канцелариски материјал , потрошен материјал , средства за хигиена)	520,000.00	121,971.00	23.46
Трошоци за енергија (струја , парно , вода)	1,010,000.00	900,282.00	89.14
Трошоци за пошта , телефон , интернет	970,000.00	842,540.00	86.86
Трошоци за одржување на системот на е- услуги, услуги за сервис и поправки	3,884,000.00	2,498,590.00	64.33
Услуги за дизајнирање и печатење	1,155,000.00	338,360.00	29.30
Услуги за превоз	251,000.00	37,672.00	15.01
Трошоци за репрезентација (функционален трошок)	80,000.00	3,144.00	3.93
Трошоци за службени весници , огласи , објави	221,000.00	121,463.00	54.96
Трошоци за организирање на собрание , конференции , семинари , обуки (сместување , опрема и храна)	1,380,000.00	280,880.00	20.35
Регистрација на возила , премии за осигурување на опрема и возила	308,000.00	173,595.00	56.36
Банкарски трошоци	60,000.00	27,991.00	46.65
Интелектуални услуги (надокнада за елаборати,експерти, услуги за ревизија, услуги за СЈН)	620,000.00	278,796.00	44.97
Трошоци за меѓународна соработка (членарина - котизација)	495,000.00	478,099.00	96.59
Трошоци за службен пат (трошоци за ноќењање, патни сметки , авио билети)	865,000.00	65,475.00	7.57
Бруто плати , надоместоци и други примања на вработени	11,181,000.00	8,849,731.00	79.15
Набавка на ИКТ опрема, софтверски апликации и друга техничка опрема	1,150,000.00	118,345.00	10.29
Даноци што не зависат од резултатот, негативни курсни разлики, административни такси	0.00	574,182.00	0.00
ВКУПНО РАСХОДИ	24,150,000.00	15,711,116.00	65.06

РЕАЛИЗИРАНИ ПРИХОДИ И РАСХОДИ ВО 2016 И 2017

ПРИХОДИ	Реализирано во 2016 година	Реализирано во 2017 година	%
Приходи од членарина	7,444,650.00	6,831,815.00	91.77
Приходи од донации	5,152,348.00	2,151,650.00	41.76
Приходи од обуки, извршени услуги, закуп и друго	3,427,401.00	4,141,068.00	120.82
Наплатени приходи од минати години (членарина)	9,369,221.00	3,110,185.00	33.20
Приходи од камата, курсни разлики и приходи врз основа на уредба	488,339.00	197,433.00	40.43
Вкупно	25,881,959.00	16,432,151.00	63.49
РАСХОДИ	Реализирано 2016 година	Реализирано 2017 година	%
Трошоци за материјали (канцелариски материјал, потрошен материјал, средства за хигиена)	203,472.00	121,971.00	59.94
Трошоци за енергија (струја, парно, вода)	1,052,430.00	900,282.00	85.54
Трошоци за пошта, телефон, интернет	771,366.00	842,540.00	109.23
Трошоци за одржување на системот на е- услуги, услуги за сервис и поправки	2,077,735.00	2,498,590.00	120.26
Услуги за дизајнирање и печатење	742,181.00	338,360.00	45.59
Услуги за превоз	129,660.00	37,672.00	29.05
Трошоци за репрезентација (функционален трошок) и реклама	98,525.00	3,144.00	3.19
Трошоци за службени весници, огласи и објави	194,484.00	121,463.00	62.45
Трошоци за организирање на собрание, конференции, семинари, обуки (сместување, опрема и храна)	1,136,211.00	280,880.00	24.72
Регистрација на возила, премии за осигурување на опрема и возила	174,872.00	173,595.00	99.27
Банкарски трошоци	50,125.00	27,991.00	55.84
Интелектуални услуги (надокнада за елаборати, експерти, услуги за ревизија, услуги за СЈН)	652,872.00	278,796.00	42.70
Трошоци за меѓународна соработка (членарина, котизацијз)	416,719.00	478,099.00	114.73
Трошоци за службен пат (трошоци за ноќевање, патни сметки, авио билети)	404,292.00	65,475.00	16.19
Бруто плати, надоместоци и други примања на вработени	10,448,028.00	8,849,731.00	84.70
Набавка на опрема, опрема за ИКТ, софтверски апликации	470,122.00	118,345.00	25.17
Даноци што не зависат од резултатот, негативни курсни разлики, административни такси	252,669.00	574,182.00	227.25
ВКУПНО РАСХОДИ	19,275,763.00	15,711,116.00	81.51
ВИШОК НА ПРИХОДИ НАД РАСХОДИ	6,606,196.00	721,035.00	

РЕАЛИЗИРАНИ ПРИХОДИ И РАСХОДИ ВО ПО ГОДИНИ

ВО ПЕРИОД 2013-2017

ПРИХОДИ	Реализирано во 2013 година	Реализирано во 2014 година	Реализирано во 2015 година	Реализирано во 2016 година	Реализирано во 2017 година
Вишок на приходи од минатата година	64,320,743.00	502,178.00	195,770.00	0.00	0.00
Приходи од членарина од тековна година	6,481,387.00	6,845,358.00	8,457,115.00	7,444,650.00	6,831,815.00
Приходи од донации	15,915,003.00	19,565,076.00	16,352,598.00	5,152,348.00	2,151,650.00
Приходи од обуки, извршени услуги, закуп и друго	1,063,770.00	417,335.00	1,621,159.00	3,427,401.00	4,141,068.00
Наплатени приходи од минати години (членарина)	2,205,994.00	3,945,589.00	10,040,820.00	9,369,221.00	3,110,185.00
Приходи од камата, курсни разлики и приходи врз основа на уредба	583,511.00	804,186.00	769,627.00	488,339.00	197,433.00
Вкупно	90,570,408.00	32,079,722.00	37,437,089.00	25,881,959.00	16,432,151.00
РАСХОДИ	Реализирано во 2013 година	Реализирано во 2014 година	Реализирано во 2015 година	Реализирано во 2016 година	Реализирано во 2017 година
Трошоци за материјали (канцелариски материјал, потрошен материјал, средства за хигиена)	269,450.00	352,334.00	213,383.00	203,472.00	121,971.00
Трошоци за енергија (струја, парно, вода, друго)	1,351,661.00	1,141,725.00	1,105,249.00	1,052,430.00	900,282.00
Трошоци за пошта, телефон, интернет услуги	1,751,121.00	1,872,512.00	959,378.00	771,366.00	842,540.00
Трошоци за одржување на системот на е-услуги, услуги за сервис и поправки	412,841.00	329,942.00	2,839,120.00	2,077,735.00	2,498,590.00
Услуги за дизајнирање и печатење	962,163.00	781,793.00	612,926.00	742,181.00	338,360.00
Услуги за превоз	53,295.00	104,293.00	201,266.00	129,660.00	37,672.00
Трошоци за репрезентација (функционален трошок)	53,440.00	84,517.00	55,050.00	98,525.00	3,144.00
Трошоци за наем на простор и опрема (од 2010 трошоци за канцеларија во Брисел)	984,821.00	724,341.00	116,467.00	0.00	0.00
Трошоци за службени весници, огласи, објави	178,169.00	190,820.00	221,073.00	194,484.00	121,463.00
Трошоци за организирање на собрание, конференции, семинари, обуки (сместување, опрема и храна)	1,186,681.00	1,344,737.00	2,003,483.00	1,136,211.00	280,880.00
Регистрација на возила, премии за осигуравање на опрема и возила	118,048.00	148,491.00	308,217.00	174,842.00	173,595.00
Банкарски трошоци	64,010.00	67,688.00	57,106.00	50,125.00	27,991.00
Интелектуални услуги (надокнада за елаборати, експерти, услуги за ревизија, услуги за СЈН)	937,151.00	476,623.00	506,620.00	652,872.00	278,796.00
Трошоци за меѓународна соработка	242,499.00	294,723.00	377,149.00	416,719.00	478,099.00
Трошоци за службен пат (трошоци за ноќевање, патни	240,456.00	710,944.00	883,364.00	404,292.00	65,475.00

сметки , авио билети)					
Бруто плати , надоместоци и други примања на вработени	9,387,704.00	10,430,265.00	11,021,604.00	10,448,028.00	8,849,731.00
Набавка на опрема , опрема за симултан превод, ИКТ опрема , софтверски апликации	14,550,616.00	4,532,929.00	1,198,350.00	470,122.00	118,345.00
Даноци што не зависат од резултатот, негативни курсни разлики, административни такси	222,320.00	46,440.00	1,244,357.00	252,669.00	574,182.00
Дополнително утврдени трошоци од минати години, вратени средства од проект	10,480,405.00	142,096.00	0.00	0.00	0.00
ВКУПНО РАСХОДИ	43,446,851.00	23,777,213.00	23,924,162.00	19,275,733.00	15,711,116.00
ВИШОК НА ПРИХОДИ НАД РАСХОДИ	47,123,557.00	8,302,509.00	13,512,927.00	6,606,226.00	721,035.00

Скопје, март 2018 година